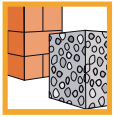


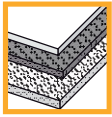





















Anwendungsübersicht










										
Seite		Beton	Naturstein	Vollsteine Mz, KS	Porenbeton (Gasbeton)	Vollgips-Platten	Lochsteine Hz, KSL	Hohlblocksteine Hbl	Gipskarton- Platten	Platten/Tafeln
Allgemeine Befestigungen										
	Spreizdübel SUPER	KEW SD S		18	■	■	■	■	□	□
	SUPER Universaldübel	KEW SU		20	■	■	■	■	■	■
	Universaldübel	KEW UD		22	■	■	■	■	■	■
	Langspreizdübel	KEW LSD		24	■	■	■	■	■	■
	Spreizpatrone	KEW SP		25	■	■	■	□	□	■
	Gasbetondübel	KEW GBD		26			■			
	Gasbetondübel	KEW G7		27			■			
	Messingspreizdübel	KEW MSD		28	■	■	■	□	□	
	Metalluniversaldübel	KEW MUD		29	■	■	■	■	□	□
	Deckennagel	KEW DN		30	■					
	Feder-Spring-Dübel	KEW FS		31	■					
	Knetdübel	KEW KND		32	■	■	■	■	■	■
Rahmen - Befestigungen										
	Nageldübel	KEW ND		34	■	■	■	□	■	□
	Rahmendübel	KEW RD		36	■	■	■	□	□	
	Rahmendübel, doppelte Spreizzone	KEW RDD		38	■	■	■	■	■	■
	Fensterrahmenschraube	KEW FRS		41	■	■	■	□	■	■
	Fensterrahmendübel	KEW FRD		42	■	■	■	□	□	□
	Fensterrahmendübel Combi	KEW FRD C		44	■	■	■	■	■	■
	Bau- und Montagekeile	KEW BMK		45						
	Abstandhalter	KEW ASH		45						

Anwendungsübersicht

			Beton	Naturstein	Vollsteine Mz, KS	Porenbeton (Gasbeton)	Vollgips-Platten	Lochsteine Hlz, KSL	Hohlblocksteine Hbl	Gipskarton- Platten	Platten/Tafeln
Hohlraum - Befestigungen											
Metallhohlraumdübe	KEW MHD							<input type="checkbox"/>	<input type="checkbox"/>	<input checked="" type="checkbox"/>	<input checked="" type="checkbox"/>
Kunststoffhohlraumdübel	KEW KHD		<input type="checkbox"/>	<input type="checkbox"/>	<input type="checkbox"/>	<input type="checkbox"/>	<input type="checkbox"/>	<input type="checkbox"/>	<input type="checkbox"/>	<input checked="" type="checkbox"/>	<input checked="" type="checkbox"/>
Federklappdübel	KEW FK									<input checked="" type="checkbox"/>	<input checked="" type="checkbox"/>
Gipskartondübel	KEW GKD									<input checked="" type="checkbox"/>	
Gipskartondübel Metall	KEW GKDM									<input checked="" type="checkbox"/>	<input type="checkbox"/>
Schwerlast - Befestigungen											
Bolzenanker	KEW S-KA		<input checked="" type="checkbox"/>								
Bolzenanker	KEW S-KAH		<input checked="" type="checkbox"/>								
Bolzenanker	KEW B-U		<input checked="" type="checkbox"/>								
Chemische Befestigungen											
Verbundmörtelkartusche	KEW VM		<input checked="" type="checkbox"/>	<input checked="" type="checkbox"/>	<input checked="" type="checkbox"/>	<input type="checkbox"/>	<input checked="" type="checkbox"/>	<input checked="" type="checkbox"/>	<input checked="" type="checkbox"/>		
Gewindestange	KEW VG							<input checked="" type="checkbox"/>	<input checked="" type="checkbox"/>		
Siebhülse	KEW VSH		<input checked="" type="checkbox"/>	<input checked="" type="checkbox"/>	<input checked="" type="checkbox"/>	<input checked="" type="checkbox"/>		<input checked="" type="checkbox"/>	<input checked="" type="checkbox"/>		
Innengewindeanker	KEW VIG		<input checked="" type="checkbox"/>	<input checked="" type="checkbox"/>	<input checked="" type="checkbox"/>	<input checked="" type="checkbox"/>		<input checked="" type="checkbox"/>	<input checked="" type="checkbox"/>		
Auspresspistole	KEW VKP										
Verbundankerpatrone	KEW VAP		<input checked="" type="checkbox"/>	<input checked="" type="checkbox"/>							
Ankerstanger	KEW VAS		<input checked="" type="checkbox"/>	<input checked="" type="checkbox"/>							

■ geeignet □ bedingt geeignet ☒ geeignet in Kombination

Anwendungsübersicht

										
Seite		Beton	Naturstein	Vollsteine Mz, KS	Porenbeton (Gasbeton)	Vollgips-Platten	Lochsteine Hlz, KSL	Hohlblocksteine Hbl	Gipskarton- Platten	Platten/Tafeln
Dämmstoff - Befestigungen										
Thermoschlagdübel	KEW TSD		72	■	■	■	□	□	□	
Thermoschraubdübel	KEW TSBD		75	■	■	■	□	■	■	
Universaldämmscheibe	KEW UDS		76	□	□	□	□	□		
Dämmscheibe	KEW DSB		77	□	□	□	□	□	□	□
Sockelschienenverbinder	KEW SSV		77							
Metalldämmstoffhalter	KEW MDSH		78	■	■	■	■	□	□	
Metalldämmscheibe	KEW MDSB		78	□	□	□	□	□	□	
Dämmstoffhalter	KEW DSH		80	■	■	■	□	□	□	
Isodübel	KEW DSHD		82							
Gerüst - Befestigungen										
Gerüstdübel	KEW GD		84	■	■	■	□	□	□	
Gerüstschraube	KEW GS		84	□	□	□	□	□	□	
Gerüststopfen	KEW GST		84							


■ geeignet □ bedingt geeignet □ geeignet in Kombination

Anwendungsübersicht

Seite	Beton	Naturstein	Vollsteine Mz, KS	Porenbeton (Gasbeton)	Vollgips-Platten	Lochsteine Hlz, KSL	Hohlblocksteine Hbl	Gipskarton- Platten	Platten/Tafeln	
Sanierung										
Mauerwerkskeil	KEW MWK									
Mauerinjektor	KEW MIN									
Elektro - Befestigungen										
Nagelschelle	KEW NS				☐	☐	☐	☐	☐	☐
Nagelscheibe	KEW NSB				☐	☐	☐	☐	☐	☐
Steckschleufe	KEW SS		☐	☐	☐	☐	☐	☐	☐	☐
Kabel-Klemmbügel	KEW KKB		☐	☐	☐	☐	☐	☐	☐	☐
Kabelsammelhalter	KEW KSH		☐	☐	☐	☐	☐	☐	☐	☐
Rohrschelle	KEW RS		■	■	■	■	■	☐	☐	
Kabelbinder	KEW KB									
Kabelklemme	KEW KK									
Befestigungssockel	KEW BS									
Kennzeichnungsmarke	KEW KM		☐	☐	☐	☐	☐	☐	☐	☐
Verdrehverschluss	KEW VV									
Kabelbinderzange	KEW KB Z									

■ geeignet ☐ bedingt geeignet ☐ geeignet in Kombination

Anwendungsübersicht

												
			Seite	Beton	Naturstein	Vollsteine Mz, KS	Porenbeton (Gasbeton)	Vollgips-Platten	Lochsteine Hz, KSL	Hohlblocksteine Hbl	Gipskarton-Platten	Platten/Tafeln
Sanitär - Befestigungen												
Waschtischbefestigung	KEW WTB		94	■	■	■	■	■	□	□		
Waschtischbefestigung	KEW WTB		94						□	□		
Urinalbefestigung	KEW UB		94	■	■	■	■	■	□	□		
Waschtisch- Urinalbefestigung	KEW WTUB		94	■	■	■	■	■	□	□		
WC-Befestigung	KEW WCB		94	■	■	■	■	■	■	■	■	■
Spiegelbefestigung	KEW SB		94	■	■	■	■	■	□	□		
Rohrhaken	KEW RH		94	■	■							
Clip	KEW Clip		94									
Stockschraube	KEW STS		95	☐	☐	☐	☐	☐	☐	☐	☐	☐
Langmutter	KEW LM		95									
Gewindestange	KEW GWS		95	☐	☐	☐	☐	☐	☐	☐	☐	☐
Rohrschelle Practic	KEW RSP		95	☐	☐	☐	☐	☐	☐	☐	☐	☐
Rohrschelle Practic Gleit	KEW RSP G		95	☐	☐	☐	☐	☐	☐	☐	☐	☐
Schraubroherschelle	KEW RSS		95	☐	☐	☐	☐	☐	☐	☐	☐	☐
Schienenkonsole	KEW SK		96	☐	☐	☐	☐	☐	☐	☐	☐	☐
Konsolengrundplatte	KEW KGP		96	☐	☐	☐	☐	☐	☐	☐	☐	☐
Schienenverbinder	KEW SVB		96	☐	☐	☐	☐	☐	☐	☐	☐	☐
Montagewinkel	KEW MW		96	☐	☐	☐	☐	☐	☐	☐	☐	☐
Halteklammer	KEW HK		96	☐	☐	☐	☐	☐	☐	☐	☐	☐
Hammerkopfschraube	KEW HKS		96	☐	☐	☐	☐	☐	☐	☐	☐	☐
Schiebemutter	KEW SBM		96	☐	☐	☐	☐	☐	☐	☐	☐	☐

■ geeignet □ bedingt geeignet ☐ geeignet in Kombination